

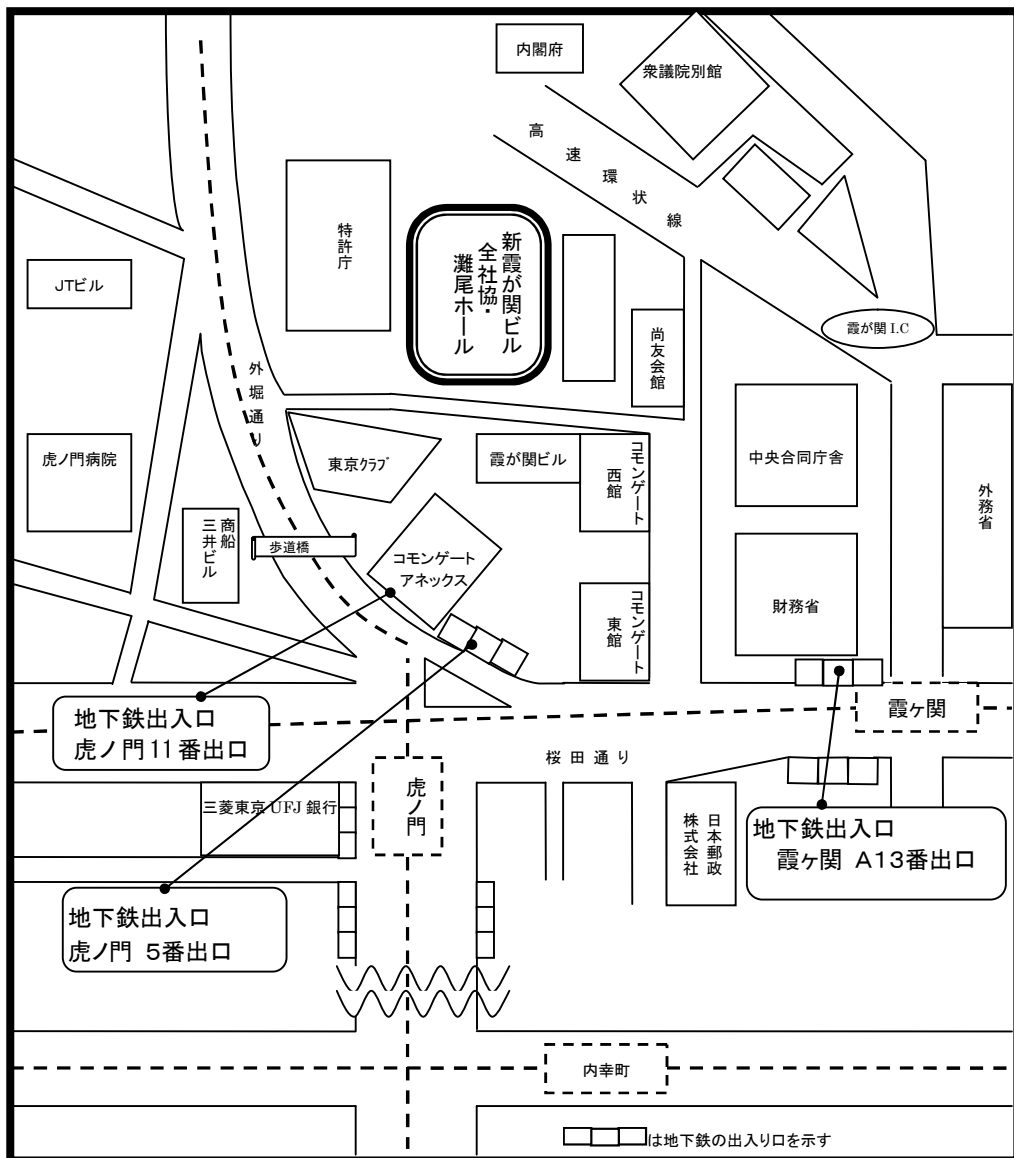
# セミナー会場案内図

セミナー会場：新霞が関ビル LB階「全社協・灘尾ホール」

東京都千代田区霞が関3-3-2

- アクセス… 東京メトロ銀座線「虎ノ門」駅11番出口から徒歩5分  
東京メトロ千代田線「霞ヶ関」駅A13番出口から徒歩8分  
東京メトロ日比谷線「霞ヶ関」駅A13番出口から徒歩8分  
東京メトロ丸の内線「霞ヶ関」駅A13番出口から徒歩8分

※ 新霞が関ビルには東日本高速道路株式会社・全国社会福祉協議会などが入っています。



セミナーに関するお問い合わせはこちらまで

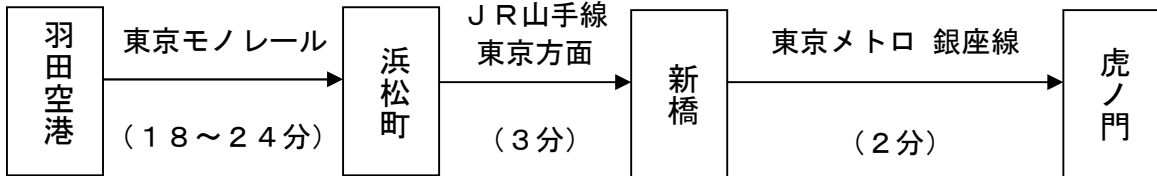
独立行政法人福祉医療機構 経営サポートセンター リサーチグループ セミナーチーム

TEL: 03-3438-9932 FAX: 03-3438-0371

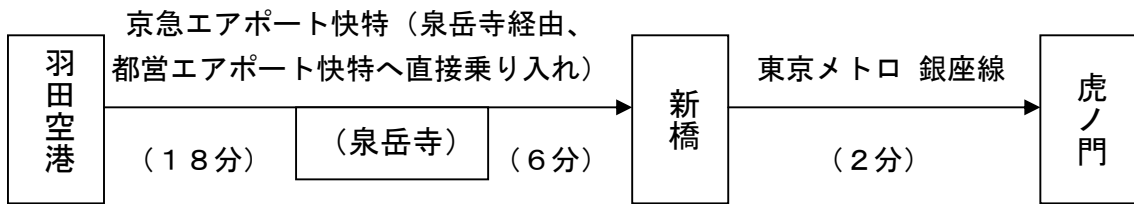
# 交通のご案内

## <羽田空港からのアクセス>

所要時間 約40分 片道 ￥800



所要時間 約46分 片道 ￥720



## <鉄道でのアクセス> (東京駅から)

所要時間 約14分 片道 ￥170

